

## ARTICLE IX - GOLF

De officielle idrætsregler for Special Olympics gælder for alle golfturneringer i Special Olympics. Special Olympics er et internationalt idrætsprogram, og reglerne er lavet på basis af de golfregler, som er godkendt af the Royal and Ancient Golf Club of St. Andrews (R&A) og United States Golf Association. Disse regler gælder for alle turneringer undtagen, hvis de kommer i konflikt med de officielle idrætsregler for Special Olympics. Sker dette, er det de officielle idrætsregler for Special Olympics, som er gældende.

### AFSNIT A – OFFICIELLE DISCIPLINER

- |    |          |   |
|----|----------|---|
| 1. | Niveau 1 | Konkurrence i individuelle færdigheder                          |
| 2. | Niveau 2 | Holdkonkurrence (Foursome) med spillere, der skiftes til at slå |
| 3. | Niveau 3 | Handicappet/frisk holdkonkurrence (Unified Sports)              |
| 4. | Niveau 4 | Individuel slagspilskonkurrence (9 huller)                      |
| 5. | Niveau 5 | Individuel slagspilskonkurrence (18 huller)                     |

### Kvalifikation

Idrætsudøveren skal have gennemført en test i individuelle færdigheder med en score på mindst 60 points for at kunne deltage i niveau 2-5. Herudover skal idrætsudøveren score 10 points eller mere i mindst fire ud af seks færdigheder, og én af disse fire scorer - på 10 points eller mere – skal være opnået i enten "wood shot" eller "iron shot" (slag med driver/kølle eller jern). Idrætsudøveren skal også opnå minimum fem points i de to færdigheder, hvor han eller hun har en score under 10.

### AFSNIT B – GENERELLE REGLER OG TILLEMPELSER

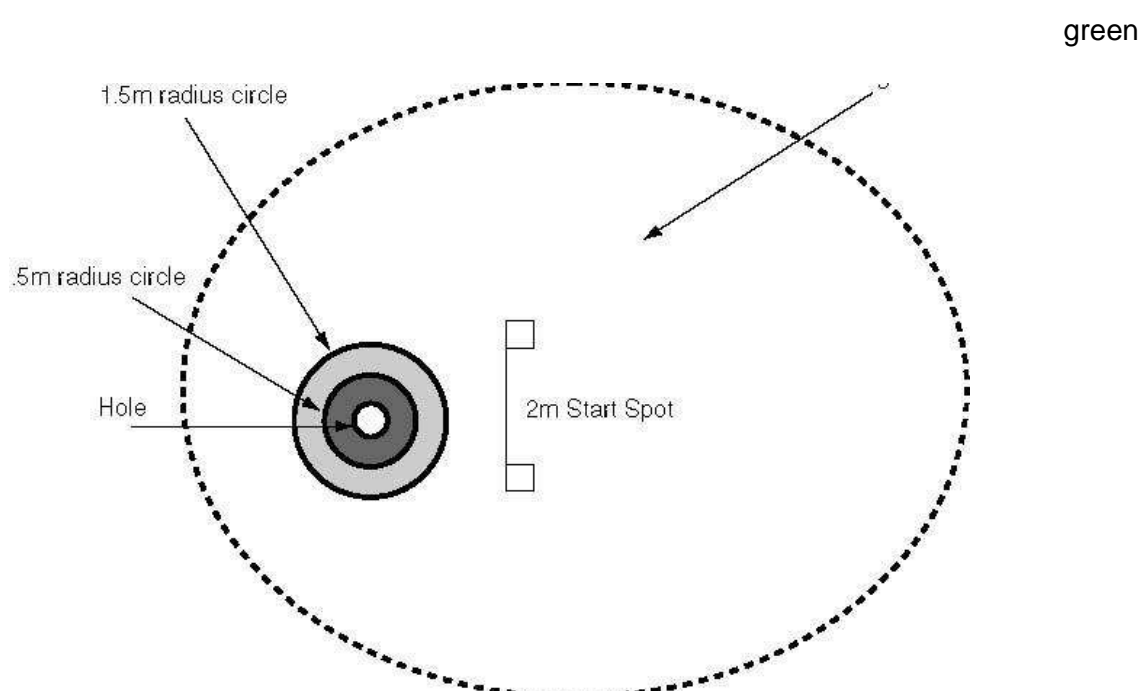
1. **Tips til en vellykket konkurrence i individuelle færdigheder (ISC)**
  - a. Sikkerhed har altid 1. prioritet.
  - b. Det er tilladt at anvende forskellige, farvede (eller sribede) bolde, sådan at flere spillere kan sigte efter samme mål på samme tid.
  - c. Hvis der ikke anvendes farvede bolde, må der kun være én spiller ad gangen, som slår i et område, af hensyn til dem, der tæller points.
  - d. Hvis man tillader flere spillere at slå i samme område på samme tid, skal man sørge for, at spillerne slår alle fem slag, mens pointtællerne står på et sikkert sted.
  - e. Når alle spillerne har gennemført deres forsøg, går pointtællerne ud i området og afgør scoren, hvorefter de samler alle boldene op.
  - f. Der skal være en pointtæller ved hver post.

## 2. Niveau 1 – Konkurrence i individuelle færdigheder

Formålet med konkurrencen i individuelle færdigheder er at give idrætsudøverne mulighed for at træne og konkurrere i de basale golf-færdigheder. Det er nødvendigt for spillerne at udvikle disse færdigheder, før de kan gå videre til niveau 2. Det højeste antal points, som kan scores på niveau 1, er 120.

### a. Kort put

1. Formål: At måle spillerens evne til at putte på kort afstand.



### Oversættelser:

#### SHORT PUT:

1.5m radius circle:

0.5m radius circle:

Hole:

2m Start Spot:

#### KORT PUT

1,5 m radius cirkel

0,5 m radius cirkel

Hul

2 m startsted

### 2. Udstyr

- a. En godkendt green med tydeligt markeret (mål) hul.

Gældende fra 2. januar 2006

- b. En putter til hver spiller. (både hø.- og ve.-puttere)
- c. Fem bolde til hver spiller.
- d. Afstandscirklerne rundt om hullet afmærkes med spray.

### 3. Beskrivelse

- a. Der udvælges et hul, og to cirkler placeres rundt om hullet. Den første cirkel skal have en radius på 0,5 m, og den anden skal have en radius på 1,5 m fra hullet.
- b. Spilleren har fem forsøg, som spilles fra et klart markeret sted, 2 m fra hullet.
- c. Det korte put skal foretages på en green, hvor overfladen er så jævn som muligt.

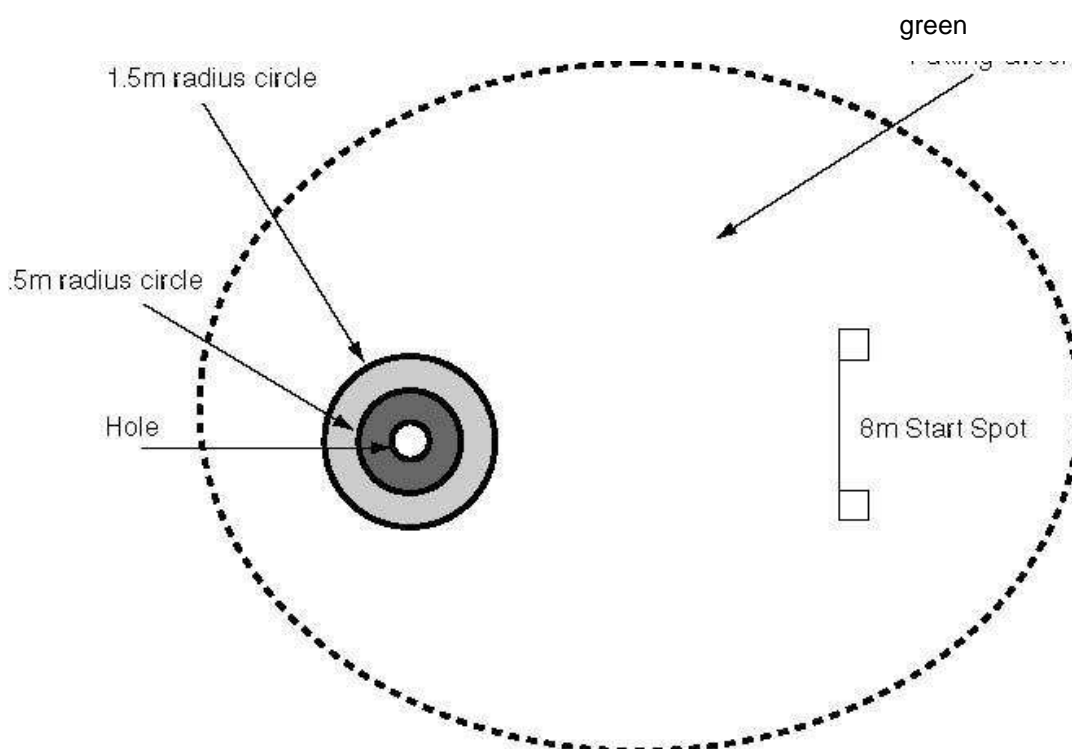
### 4. Pointtælling

- a. Spilleren får fem forsøg til at putte mod hullet fra en linie, som er 2 m fra hullet. Spilleren scorer points i forhold til, hvor bolden stopper.
- b. Spilleren får et point for at slå et slag, som rammer bolden. (Man får 0 point for et slag, som ikke rammer bolden).
- c. Spilleren får et point mere, hvis bolden stopper på eller inden for 0,5 m cirklen.
- d. Hvis bolden går i hul, får spilleren i alt fire points for det forsøg.
- f. Scoren for disciplinen "kort put" er det samlede antal points for de fem forsøg.

Gældende fra 2. januar 2006

## b. Langt put

1. Formål: At måle spillerens evne til at putte på lang afstand.



Oversættelse:

LONG PUT:

1.5m radius circle:

0.5m radius circle:

Hole:

8m Start Spot:

LANGT PUT

1,5 m radius cirkel

0,5 m radius cirkel

Hul

8 m startsted

## 2. Udstyr

- a. En putter til hver spiller i konkurrencen
- b. En godkendt green med tydeligt markeret (mål) hul.
- c. Fem bolde til hvert hul, som anvendes.
- d. Afstandscirkler afmærkes med spray

## 3. Beskrivelse

Gældende fra 2. januar 2006

- a. Der udvælges et hul, og to cirkler placeres rundt om hullet. Den første cirkel skal have en radius på 0,5 m, og den anden skal have en radius på 1,5 m fra hullet.
- b. Spilleren har fem forsøg, som tages fra et klart markeret sted, 8 m fra hullet.
- c. Det lange put skal foretages på en green, hvor overfladen er så jævn som muligt.

**NB!** Det anbefales, at spillerne putter op ad såfremt greenen hælder.

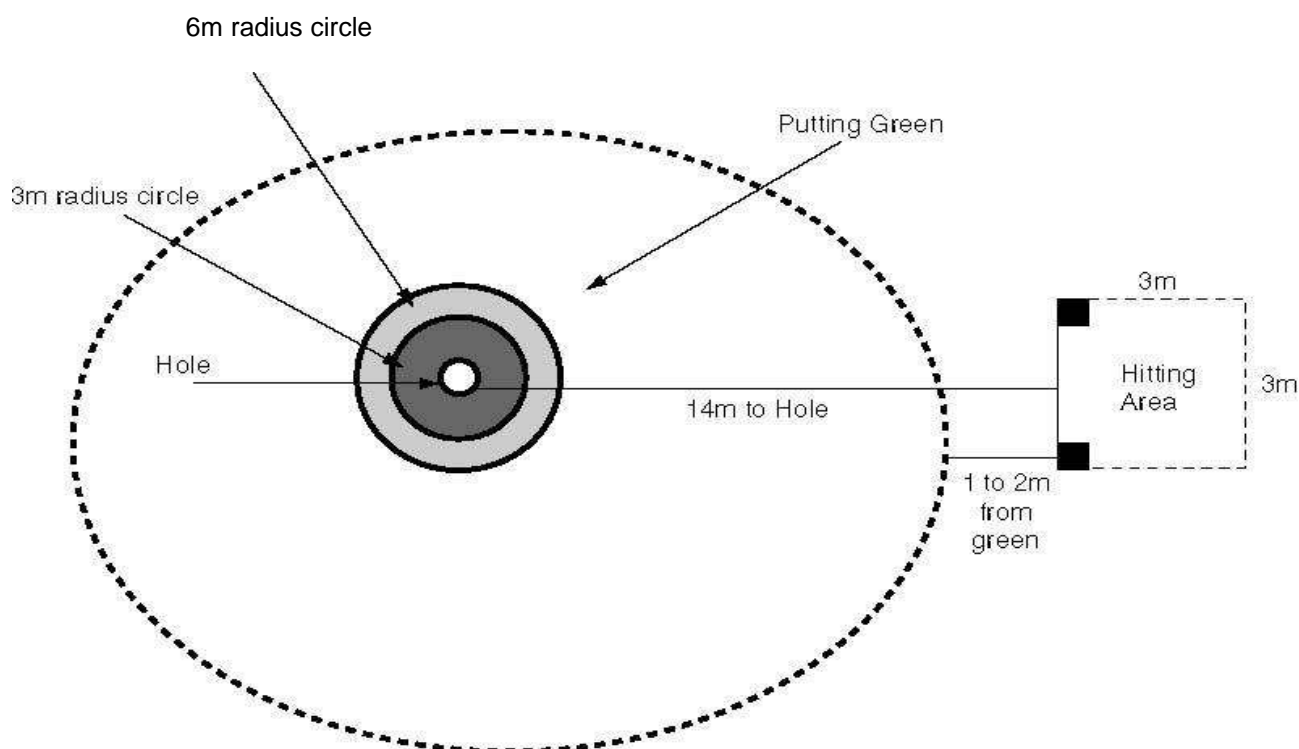
#### 4. Pointtælling

- a. Spilleren får fem forsøg til at putte mod hullet fra en linie, som er 8 m fra hullet. Spilleren scorer points i forhold til, hvor bolden stopper.
- b. Spilleren får 1 point for at slå et slag, som rammer bolden. (Man får 0 point for et slag, som ikke rammer bolden).
- c. Spilleren får 2 point, hvis bolden stopper på eller inden for 1,5 m cirklen.
- d. Spilleren får 3 point, hvis bolden stopper på eller inden for 0,5 m cirklen.
- e. Hvis bolden går i hul, får spilleren 4 points
- f. Scoren for disciplinen "langt put" er det samlede antal points for de fem forsøg.

Gældende fra 2. januar 2006

**c. Chip**

1. Formål: At måle spillerens evne til at chippe 14 m fra hullet.

**Oversættelser:**

6m radius circle:

6 m radius cirkel

3m radius circle:

3 m radius cirkel

Hole:

Hul

14m to Hole:

14 m til hullet

Hitting Area:

Slagområde

1to2m from green:

1 til 2 m afstand til green

2. Udstyr

- a. Et blandet udvalg af jern til både højre- og venstrehåandede spillere. NB! Det er ikke tilladt at bruge køller eller puttere til denne færdighedsøvelse
- b. Fem bolde til hvert hul, som anvendes.
- c. En green med klart markeret målflag og hul.

3. Beskrivelse

Gældende fra 2. januar 2006

- a. Et chipping-område inkluderer et firkantet 3 x 3 meter slagområde, som er placeret 14 m fra hullet. Chipping-området bør være 2 m fra kanten af green.
- b. To cirkler – en med en radius på 3 m og en med en radius på 6 m – placeres rundt om hullet.
- c. Et sikkert, markeret slag-område og spraymaling
- d. Spilleren instrueres i at chippe bolden mod et udpeget hul og få den så tæt på hullet som muligt.

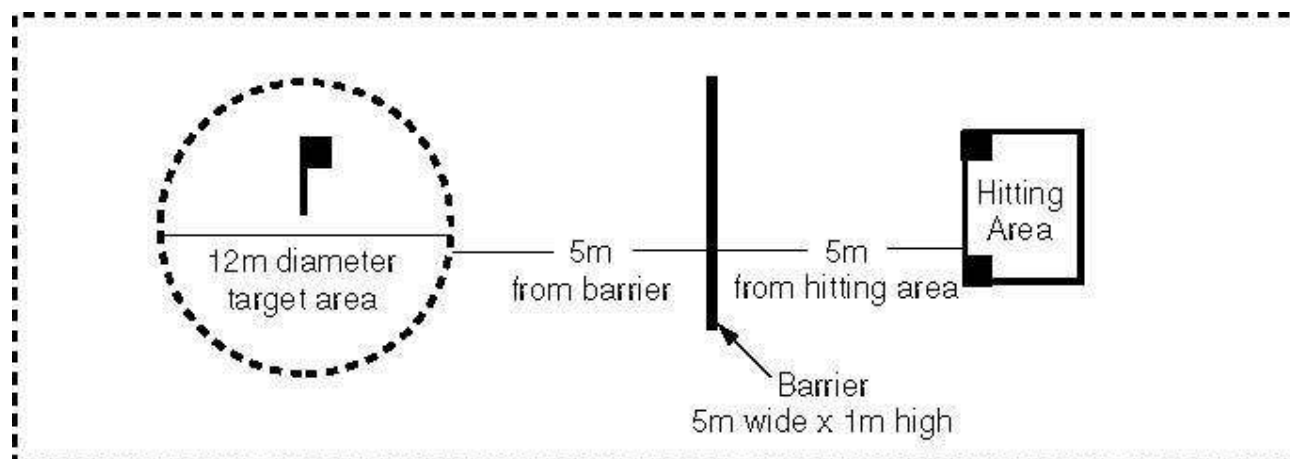
#### 4. Pointtælling

- a. Spilleren får fem forsøg til at chippe mod målet og scorer point i forhold til, hvor bolden stopper.
- b. Spilleren får et point for at slå et slag, som rammer bolden. (Man får 0 point for et slag, som ikke rammer bolden).
- c. Spilleren får et point mere, hvis bolden stopper inden for 6 m cirklen rundt om hullet.
- d. Spilleren får et tredje point, hvis bolden stopper inden for 3 m cirklen rundt om hullet.
- e. Hvis bolden går i hul, får spilleren i alt 4 point for sit chip shot.
- f. Det samlede antal points for de fem forsøg udgør spillerens totale score i chip shot.

#### d. **Pitch slag**

- 1. Formål: At måle spillerens evne til at slå kontrollerede pitch slag op i luften i den rigtige retning mod et defineret, rundt målområde.

Gældende fra 2. januar 2006

**Oversættelse:**

12 m diameter target area:

5m from barrier:

5m from hitting area:

Hitting area:

Barrier:

5m wide x 1m high:

måloområde 12 m i diameter

5 m fra bande/forhindring

5 m fra slagområde

Slagområde

Bande/forhindring

5 m bred x 1 m høj

2. Udstyr

- a. Et blandet udvalg af pitchingjern til både højre- og venstrehåandede spillere.
- b. Fem golfbolde for hver post, der anvendes.
- c. Et markeret slagområde, spraymaling
- d. Rør til opsamling af bolde.
- e. Et målflag og en måtte/kunstigt underlag.
- f. Et banner, skilt, net eller bande, der er 1 m høj og 5 m bred. To stænger på 2 m, som bruges til at holde banneret, skiltet, nettet eller banden.

3. Beskrivelse

- a. Målområdet defineres som en cirkel med en diameter på 12 m.



Gældende fra 2. januar 2006

- b. Afstanden fra slagområdet til den 1 m høje bande skal være 5 m.
- c. Afstanden fra den 1 m høje bande til målområdet skal være 5 m.
- d. Golfspilleren har fem forsøg. Han eller hun instrueres i at pitche/løfte bolden over banden mod det udpegede målområde.

**NB!** Teststedet bør placeres i et lukket område, hvad angår retningen, af hensyn til sikkerheden. Hvis man anvender et ikke-aflukket område, bør området være afgrænset med reb og klart markeres, så frivillige, tilskuere og idrætsudøvere kan se det.

#### 4. Pointtælling

- a. Spilleren får fem forsøg til at pitche mod målet og scorer points i forhold til, hvor bolden stopper.
- b. Spilleren får et point for at slå et slag, som rammer bolden. (Man får 0 point for et slag, som ikke rammer bolden).
- c. Spilleren får 2 point, hvis bolden kommer over banden og mellem de to opretstående stænger.
- d. Spilleren får 3 point, hvis bolden lander indenfor 12 m cirklen og ruller ud – eller hvis bolden lander indenfor 12 m cirklen og stopper indenfor cirklen.
- e. Spilleren scorer 4 point, hvis bolden lander indenfor 12 m cirklen og stopper indenfor cirklen.
- f. Det samlede antal point for de fem forsøg udgør spillerens totale score i pitch slag.

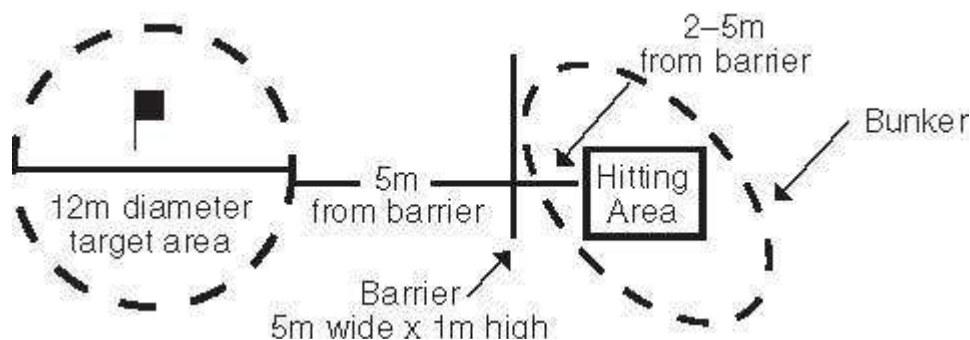
#### e. **Bunker slag**

Denne færdighedstest betragtes som valgfri. Den kan være u hensigtsmæssig for idrætsudøvere med knap så gode færdigheder og for arrangører, som ikke har adgang til baner med bunkers. Arrangører af større turneringer og World Games konkurrencer bør have adgang til en bunker eller en "tillempet" bunker for at imødekomme de idrætsudøvere, som har trænet i denne færdighed.

Til konkurrencebrug kan pitching-området ved hjælp af lidt kreativitet laves om til et bunkerområde, når de første seks færdighedstests er gennemført.

Gældende fra 2. januar 2006

1. **Formål:** At måle idrætsudøverens evne til at slå kontrollerede slag fra en bunker op i luften i den rigtige retning mod et defineret, cirkelformet målområde.



### Oversættelse:

12 m diameter target area:

5m from barrier:

2-5 m from barrier:

Hitting area:

Bunker

5m wide x 1m high:

12 m diameter målområde

5 m fra bande/forhindring

2-5 m fra bande

Slagområde

Bunker

5 m bred x 1 m høj

## 2. Udstyr

- a. Et blandet udvalg af "løfte"-jern (pitch-, lob-, sand- eller 9-jern) til både højre og venstrehåandede spillere.
- b. Fem golfbolde for hver post, der anvendes.
- c. Et defineret slagområde i en bunker eller et opbygget område samt maling, kridt og markører.
- d. Rør til at samle boldene ved posterne.
- e. Et målflag, måtte eller kunstigt underlag dækket med sand samt maling, kridt eller markør i den bunker, hvor der slås fra.
- f. Bunkerens væg (bunker face) skal være mindst 1 meter høj og 5 meter bred. Hvis det ikke er tilfældet, skal der sættes et banner, et net eller en bande op, sådan at bolden fra bunkerens slagområde skal slås over en højde på 1 meter. To stænger på 2 m bruges til at holde banner, skilt, net eller bande. Der skal

Gældende fra 2. januar 2006

også bruges stænger til at markere 5 m scoringsbredde på bunkerens væg.

### 3. Beskrivelse

- a. Et målområde defineres som en cirkel med en diameter på 12 m.
- b. Afstanden fra slagområdet i bunkerens til den 1 m høje bande eller bunkervæggen skal være mellem 2 og 5 meter.
- c. Afstanden fra den 1 m høje bande eller bunkervæg til målområdet skal være 5 m.
- d. Golfspilleren har fem forsøg. Han eller hun bliver instrueret i at pitche bolden op ad sandet mod det definerede målområde.

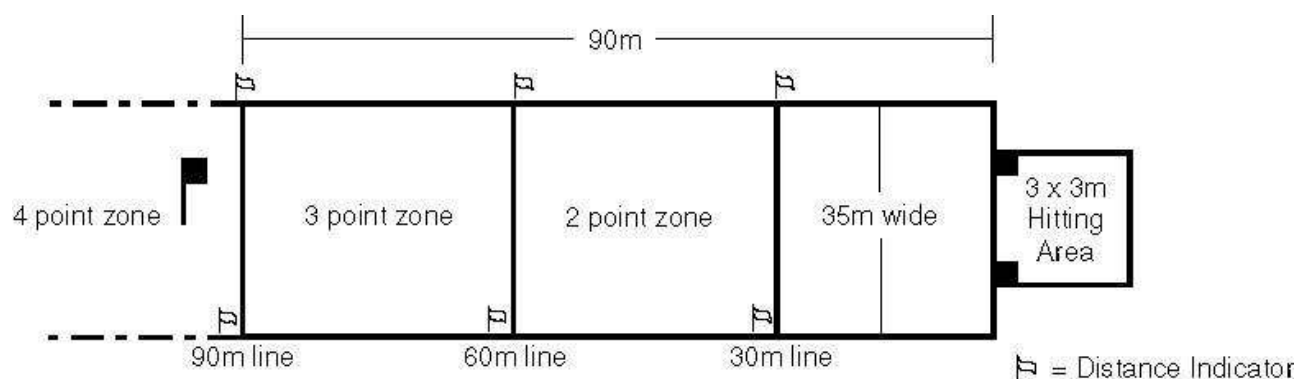
**NB!** Teststedet bør placeres i et lukket område, så man får det mest sikre miljø. Hvis man anvender et ikke-aflukket område, bør området være afgrænset med reb og klart markeres, så frivillige, tilskuere og idrætsudøvere kan se det.

### 4. Pointtælling

- a. Spilleren har fem forsøg til at slå mod målet og scorer points i forhold til, hvor bolden stopper.
- b. Spilleren får et point for at slå et slag, som rammer bolden. (Et sving eller et slag i jorden med jernet tæller som ét slag, og man får 0 point for det slag).
- c. Spilleren får 2 point, hvis bolden kommer over banden eller bunkervæggen og mellem de to opretstående stænger.
- d. Spilleren får 3 point, hvis bolden lander indenfor 12 m cirklen og ruller ud – eller hvis bolden lander udenfor 12 m cirklen og stopper indenfor cirklen.
- e. Spilleren scorer 4 point, hvis bolden lander indenfor 12 m cirklen og stopper indenfor cirklen.
- f. Det samlede antal points for de fem forsøg udgør spillerens totale score i bunker slag.

## f. Iron shot (slag med jern)

1. Formål: At måle idrætsudøverens evne til at slå et langt jern slag fra et defineret slagområde.



### Oversættelse:

35 m wide:

3 x 3 m Hitting Area:

Distance indicator:

35 m bred

3 x 3 m slagområde

Afstandsmarkør

## 2. Udstyr

- a. Et blandet udvalg af jern til både højre og venstrehåandede spillere.
- b. Et passende antal golfbolde, som passer til antallet af spillere. Det anbefales, at der er fem bolde pr. idrætsudøver for at undgå at skulle hente bolde tilbage.
- c. Markeringsmaling eller kridt, og markør til at mærke slagområdet og grænselinierne op med. (2 snor eller reb kan udgøre det for grænselinier og gøre dem mere synlige).
- d. Måtte, tees, hjelme, en sikkerhedszone, hvor pointtællerne kan stå og rør til at hente bolde i (hvis nødvendigt).
- e. Et målflag og kegler eller andre synlige markører, som bruges til at angive afstandssteder.

## 3. Beskrivelse

Idrætsudøveren kan vælge at slå bolden fra en tee, fra en måtte eller fra jorden. Idrætsudøveren instrueres i at slå bolden fra teestedet til et udpeget

Gældende fra 2. januar 2006

flag i slagområdet og i at prøve at holde bolden indenfor grænsemærkerne samt opnå en længde på mere end 90 m.

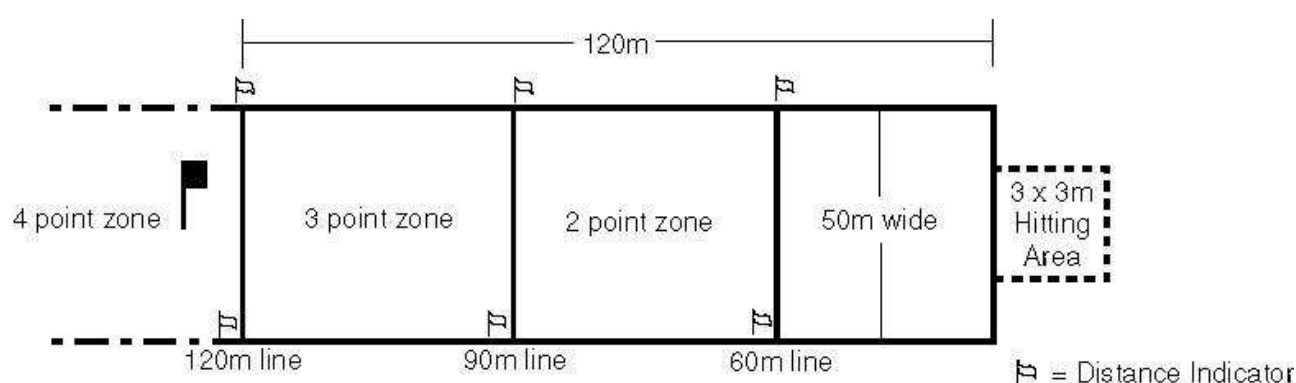
#### 4. Pointtælling

- a. Spilleren har fem forsøg til at slå mod målet og scorer points i forhold til, hvor bolden stopper.
- b. Spilleren får 1 point for at slå et slag, som rammer bolden. (Et sving eller et slag i jorden med jernet tæller som ét slag, og man får 0 point for det slag).
- c. Spilleren får 2 point, hvis bolden lander mellem 30 m og 60 m linien indenfor den 35 m brede afgrænsede bane.
- d. Spilleren får 3 point, hvis bolden lander mellem 60 m og 90 m linien indenfor den 35 m brede afgrænsede bane.
- e. Spilleren scorer 4 point, hvis bolden lander bagved 90 m linien indenfor den 35 m brede afgrænsede bane. f.

Det samlede antal points for de fem forsøg udgør spillerens totale score i jern slag.

#### f. **Wood shot (slag med driver og køller)**

1. Formål: At måle idrætsudøverens evne til at slå et langt **wood shot** fra et defineret slagområdet.



#### Oversættelse:

50 m wide:

3 x 3 m Hitting Area:

Distance indicator:

50 m bred

3 x 3 m slagområde

Afstandsmarkør

## 2. Udstyr

- a. Et blandet udvalg af køller til både højre og venstrehåndede spillere.
- b. Et passende antal golfbolde, som passer til antallet af spillere. Det anbefales, at der er fem bolde pr. idrætsudøver for at undgå at skulle hente bolde tilbage.
- c. Markeringsmaling eller kridt og markør til at mærke slagområdet og grænselinierne op med. ( snor eller reb kan udgøre det for grænselinier og gøre dem mere synlige).
- d. Måtte eller tæppe, tees, hjelme, en sikkerhedszone, hvor pointtællerne kan stå og rør til at hente bolde i (hvis nødvendigt).
- e. Et målflag og kegler eller andre synlige markører, som bruges til at angive afstandssteder.

## 3. Beskrivelse

Idrætsudøveren kan vælge at slå bolden fra en tee, fra en måtte eller fra jorden. Idrætsudøveren instrueres i at slå bolden fra teestedet til et udpeget flag i slagområdet og i at prøve at holde bolden indenfor grænsemarkørerne samt opnå en længde på mere end 90 m.

## 4. Pointtælling

- a. Spilleren har fem forsøg til at slå mod målet og scorer points i forhold til, hvor bolden stopper.
- b. Spilleren får 1 point for at slå et slag, som rammer bolden. (Et sving eller et slag i jorden med køllen tæller som ét slag, og man får 0 point for det slag).
- c. Spilleren får 2 point, hvis bolden lander mellem 60 m og 90 m linien indenfor den 50 m brede afgrænsede bane.
- d. Spilleren får 3 point, hvis bolden lander mellem 90 m og 120 m linien indenfor den 50 m brede afgrænsede bane.

Gældende fra 2. januar 2006

- e. Spilleren scorer 4 point, hvis bolden lander bagved 120 m linien indenfor den 50 m brede afgrænsede bane.
- f. Det samlede antal points for de fem forsøg udgør spillerens totale score i slag med køller/driver.

### 3. Niveau 2 – Holdkonkurrence med spillere, der skiftes til at slå Foursome (Tidligere kendt som "partner-konkurrence")

#### a. Definition af et hold

Et hold skal bestå af en psykisk handicappet golfspiller og en golfspiller uden psykiske handicaps.

#### b. Formål med dette spileniveau

1. Dette niveau er lavet med det formål at give golfspillere i Special Olympics mulighed for at få en overgangsfase fra basale færdigheder til individuelt spil og udvikle sig ved hjælp af en partner, hvis dygtighed og viden er mere avanceret end deres egne. Dette niveau fungerer derfor ikke som en traditionel handicappet/frisk holdkonkurrence (Unified Sports), hvor holdkammeraterne forventes at have nogenlunde samme færdigheder.
2. Partneren fungerer som træner og mentor, sådan at den psykisk handicappede spiller bliver i stand til at klare sig selv på golfbanen.
3. Golfspillerne skal være i stand til at gå hele runden, som er på ni huller.

#### c. Spilleform

1. Spilleformen er en Foursome, regel 29 ifølge golfreglerne. Spillerne skiftes til at spille fra teestederne og skiftes derefter til at slå indtil bolden er i hul.

Eksempel: Hvis spiller A teer ud fra huller med ulige numre, vil det være sådan, at spiller B teer ud fra huller med lige numre. Kun én bold er i spil på et hul.

Gældende fra 2. januar 2006

**d. Pointtælling**

1. Når bolden er i spil på hvert hul, skal spillerne efter tur skiftes til at slå til bolden, indtil bolden er i hul, eller indtil der er slået 10 slag. NB: Et sving eller et slag, som ikke rammer bolden, tæller som et slag.
2. Hvis der er slået 10 slag uden at bolden er gået i hul, skal holdet notere en score på 10x og herefter fortsætte til næste hul.
3. At skrive points på scorekortet: Spillerne skal undervises i, hvordan man skriver points på scorekortet og skal, når det er muligt, fungere som pointtæller for en medspiller. Turneringskomitéen kan også udvælge en frivillig, en caddie eller en partner, der skal fungere som pointtæller. Begge spillere på holdet er ansvarlige for at tjekke, at holdscoren er korrekt og underskrive deres scorekort.

**e. Uafgjorte matcher**

1. Hvis to hold har lige mange points på førstepladsen, når spillet er afsluttet, skal matchen afgøres på følgende måde:
  - a. Af de hold, som deler førstepladsen, skal det hold, som har færrest 10x scorer, erklæres som vinder.
  - b. Hvis en omkamp ikke er mulig, anbefales det at sammenligne scorekortene. Der er mange forskellige måder at sammenligne kortene, og de kan findes i USGA og R & A Golfreglerne under tillæg 1, afsnit C: Turneringspropositioner – Afgørelse ved lige resultater. Vær opmærksom på, at den metode, som man anvender til at afgøre den uafgjorte match, skal fremgå af konkurrencebetingelserne, før turneringen starter.
2. Alle andre uafgjorte matcher forbliver uafgjorte, og begge hold får samme præmie.

**f. Fastsat runde**

1. En fastsat runde skal bestå af ni huller.
2. Alt efter, hvad turneringskomitéen bestemmer, kan et mesterskab blive afgjort over en, to, tre eller fire runder.



**g. Valg af spillested**

1. Turneringskomitéen afgør, hvilken bane, der skal spilles på.
2. Komitéen bør overveje banens sværhedsgrad, samt hvilken indflydelse sværhedsgraden vil få på turneringens gennemførelse.

**h. Golfbanens udformning**

1. Det er turneringskomitéen, der bestemmer hvordan golfbanen skal udformes. Komitéen opfordres til at sørge for skiftende teesteder for hvert hul til spillere i Special Olympics og at følge disse retningslinier i udformningen:
  - a. Undgå slag, der kræver, at golfspilleren skal gå mere end 47 m (50 yards) over bunkers eller andre forhindringer nogetsteds på golfbanen.
  - b. Lav huller, der ikke overstiger følgende mål:  
Par 3.140 m (150 yards)  
Par 4.326 m (350 yards)  
Par 5.419 m (475 yards)
2. Turneringskomitéen bør definere teesteder for kvinder.

**i. Registrering og klassificering**

1. Hver spiller skal registrere sig ved at indlevere sine seks seneste scorer i denne spilleform.
2. Sammen med scorerne skal spilleren angive par for hver af de baner, hvor scorerne er opnået.
3. Alle scorer skal være godkendte med en underskrift fra en professionel golfspiller, en klubsekretær eller en golfklubdirektør.
4. Hvis der ikke er mulighed for at spille en klassificeringsrunde kan turneringskomitéen bruge disse scorer til at fastlægge opdelinger til turneringsspil.

Gældende fra 2. januar 2006

5. Hvis der er mulighed for at gennemføre en klassificeringsrunde, er det turneringskomitéen, som bestemmer den endelige klassificering på grundlag af de informationer den har til rådighed.

j. **Udstyr**

1. Hver spiller er ansvarlig for at medbringe sit eget udstyr bestående af:
  - a. Et sæt køller (Et sæt køller skal minimum indeholde, en kølle, et jern og en putter).
  - b. En golfbag
  - c. Golfbolde, markeringsmærke
  - d. Værktøj til at reparere nedslagshuller med (Pitch fork).

- k. Beslutningen om at tilbyde brugen af eldrevne golfvogne er overladt til den turneringskomité, som leder den enkelte turnering. I enhver international konkurrence forventes det, at idrætsudøverne selv går. Man har dog til World Games lov til at få prøvet en anmodning om at bruge en eldrevne golfvogn, hvis man præsenterer World Games komitéen for en lægeerklæring.

#### 4. Niveau 3 - Handicappet/frisk holdkonkurrence (Unified Sports)

a. **Definition af et hold**

Et hold skal bestå af en Special Olympics idrætsudøver og en jævnbyrdig idrætsudøver, som ikke er udviklingshæmmet (partner).

#### Formål med dette spilleniveau

1. Dette niveau er lavet med det formål at give golfspillere i Special Olympics mulighed for at spille på hold med en partner efter den traditionelle handicappet/frisk (unified sports) model, hvor holdkammeraterne har nogenlunde ens færdigheder.
2. Dette niveau er designet som en alternativ konkurrenceform for den spiller, som er i stand til at spille på niveau fire.
3. Golfspillerne skal være i stand at spille selvstændigt og til at gå hele runden, som er på 18 huller.

**c. Spilleform**

1. Der er mulighed for at vælge mellem tre spilleformer, og det er turneringskomitéen, der bestemmer, hvilken form, der skal anvendes. Hvis turneringen spilles over mere end tre runder, anbefales det, at alle tre spilleformer anvendes.

**a. Form 1**

- i. Foursomes – Regel 29 i golfreglerne.
- ii. Spillerne skiftes til at spille fra teestederne og skiftes herefter til at slå, indtil bolden er i hul.

Eksempel: Hvis spiller A teer ud fra huller med ulige numre, vil det være sådan, at spiller B teer ud fra huller med lige numre. Kun én bold er i spil på et hul.

**b. Form 2**

- i. Four-ball slagspil – Regel 31 i golfreglerne
- ii. Hver udøver spiller sin egen bold og den score, som er bedst af de to for et hul, er den score, som tæller.

Eksempel: Spiller A scorer fem og spiller B scorer seks. Holdscoren for hullet er fem..

**c. Form 3**

- i. To personer samlet – Hver idrætsudøver spiller sin egen bold og den samlede score for de to bolde er scoren for hullet.

Eksempel: Spiller A scorer fem og spiller B scorer seks. Holdscoren for hullet er 11.

**d. Pointtælling**

Gældende fra 2. januar 2006

1. Form 1
    - a. Når bolden er i spil på hvert hul, skal spillerne skiftes til at slå bolden, indtil den er i hul, eller indtil der er spillet 10 slag.
    - b. Hvis det tiende slag er spillet, uden at bolden er kommet i hul, skal holdet notere en score på 10x og fortsætte til næste hul.
  2. Form 2 og form 3
    - a. Hvis et tiende slag er spillet uden at bolden er kommet i hul, skal spilleren notere en score på 10x og fortsætte til næste hul.
    - b. Kun den spiller, som når 10x, stopper med at spille hullet. Holdkammeraten skal fortsætte indtil han/hun enten huller eller når 10 uden at hulle slaget.
  3. At skrive points på scorekortet: Spillerne skal undervises i, hvordan man skriver points på scorekortet og skal, når det er muligt, fungere som pointtæller for en medspiller. Turneringskomitéen kan også udvælge en frivillig, en caddie eller en partner, der skal fungere som pointtæller. Begge spillere på holdet er ansvarlige for at tjekke, at holdscoren er korrekt og underskrive deres scorekort.
- e. **Uafgjorte matcher**
1. Hvis to hold har lige mange points på førstepladsen, når spillet er afsluttet, skal matchen afgøres på følgende måde:
    - a. Af de hold, som deler førstepladsen, skal det hold, som har færrest 10x scorere, erklæres som vinder.
    - b. Hvis en omkamp ikke er mulig, anbefales det at sammenligne scorekortene. Der er mange forskellige måder at sammenligne kortene, og de kan findes i USGA og R & A Golfreglerne under tillæg 1, afsnit C: Turneringspropositioner – Afgørelse ved lige resultater. Vær opmærksom på, at den metode, som man anvender til at afgøre den uafgjorte match, skal fremgå af konkurrencebetingelserne, før turneringen starter.

Gældende fra 2. januar 2006

2. Alle andre uafgjorte matcher forbliver uafgjorte, og begge hold får samme præmie.

f. **Fastsat runde**

1. En fastsat runde skal bestå af 18 huller.
2. Alt efter, hvad turneringskomitéen bestemmer, kan et mesterskab blive afgjort over en, to, tre eller fire runder.
3. Hvis man bruger den spilform, hvor to personers points tælles sammen, kan turneringskomitéen vælge at fastsætte runden til ni huller.

g. **Valg af spillested**

1. Turneringskomitéen afgør, hvilken bane, der skal spilles på.
2. Komitéen bør overveje banens sværhedsgrad, samt hvilken indflydelse sværhedsgraden vil få på turneringens gennemførelse.

h. **Golfbanens udformning**

1. Det er turneringskomitéen, der bestemmer hvordan golfbanen skal udformes. Komitéen opfordres til at sørge for passende teesteder og bruge eksisterende teesteder, når det er muligt, for at udfordre disse spillere på banen, sådan som den er designet til at blive spillet. Dog bør komitéen tage hensyn til følgende:
  - a. Undgå slag, der kræver, at golfspilleren skal gå mere end 140 m (150 yards) over bunkers eller andre forhindringer.
  - b. Brug, hvor det er muligt, eksisterende teesteder med disse anbefalede maksimum-længder:  
  
Par 3.165 m (175 yards)  
Par 4.372 m (400 yards)  
Par 5.490 m (525 yards)
2. Turneringskomitéen bør definere teesteder for kvinder.

**i. Registrering og klassificering**

1. Den enkelte spillers handicap må ikke overstige 35.
2. Forskellen i de to holdmedlemmers handicaps må ikke overstige 10.
3. Hvis et hold ønsker at registrere sig og forskellen i handicaps mellem de to er større end 10, skal holdet klassificeres i henhold til standardforskellen på 10, anvendt så det tager udgangspunkt i det laveste af de to handicaps.

Eksempel: Spiller A har et handicap på 10 og spiller B har et handicap på 35. For at få klassificeret holdet, skal turneringskomitéen anvende en forskel på 10 slag og betragte spiller B som havende et handicap på 20.

4. Disse handicaps anvendes udelukkende i klassificeringsprocessen og ikke i scoringsprocessen i turneringsspil.
5. Hver spiller skal registrere sig ved at indlevere sine seks seneste scorerer over 18 huller.
  - a. Sammen med scorerne skal spilleren angive par for hver af de baner, hvor scorerne er opnået.
  - b. Alle scorerer skal være godkendte med en underskrift fra en professionel golfspiller, en klubsekretær eller en golfklubdirektør.
6. Hvis der ikke er mulighed for at spille en klassificeringsrunde kan turneringskomitéen bruge disse scorerer til at fastlægge klassificeringer til turneringsspil.
7. Hvis der er mulighed for at gennemføre en klassificeringsrunde, er det turneringskomitéen, som bestemmer den endelige klassificering på grundlag af de informationer den har til rådighed.

**j. Udstyr**

1. Hver spiller er ansvarlig for at medbringe deres eget udstyr bestående af:
  - a. Et sæt køller (Et sæt køller skal minimum indeholde, en kølle, et jern og en putter).

- b. En golfbag
- c. Golfbolde, markeringsmærke
- d. Værktøj til at reparere nedslagshuller med (Pitch fork).

## 5. Niveau 4 - Individuel slagspilskonkurrence (9 huller)

### a. Formål med dette spileniveau

- 1. Dette niveau er lavet med det formål at imødekomme behovene hos de golfspillere i Special Olympics, som ønsker at spille individuelt i en turnering, hvor den fastsatte runde er på ni huller.
- 2. Spilleren skal være i stand til at spille alene og at gå hele runden, som er på ni huller.

### b. Spilleform

- 1. Spilleformen er slagspilskonkurrence.

### c. Pointtælling

- 1. Hvis der er slået 10 slag, uden at bolden er gået i hul, skal spilleren notere en score på 10x og fortsætte til næste hul.
- 2. At skrive points på scorekortet: Spillerne skal undervises i, hvordan man skriver points på scorekortet og skal, når det er muligt, fungere som pointtæller for en medspiller. Turneringskomitéen kan også udvælge en frivillig eller en caddie, der skal fungere som pointtæller. Spillerne er ansvarlige for at tjekke deres egen score og underskrive deres scorekort.

### d. Uafgjorte matcher

- 1. Hvis to hold har lige mange points på førstepladsen, når spillet er afsluttet, skal matchen afgøres på følgende måde:

Gældende fra 2. januar 2006

- a. Af de spillere, som deler førstepladsen, skal den spiller, som har færrest 10x scorere, erklæres som vinder.
  - b. Hvis en omkamp ikke er mulig, anbefales det at sammenligne scorekortene. Der er mange forskellige måder at sammenligne kortene, og de kan findes i USGA og R & A Golfreglerne under tillæg 1, afsnit C: Turneringspropositioner – Afgørelse ved lige resultater. Vær opmærksom på, at den metode, som man anvender til at afgøre den uafgjorte match, skal fremgå af konkurrencebetingelserne, før turneringen starter.
2. Alle andre uafgjorte matcher forbliver uafgjorte, og alle spillere får samme præmie.
- e. **Fastsat runde**
1. En fastsat runde skal bestå af ni huller.
  2. Alt efter, hvad turneringskomitéen bestemmer, kan et mesterskab blive afgjort over en, to, tre eller fire runder.
- f. **Valg af spillested**
1. Turneringskomitéen afgør, hvilken bane, der skal spilles på.
  2. Komitéen bør overveje banens sværhedsgrad, samt hvilken indflydelse sværhedsgraden vil få på turneringens gennemførelse.
- g. **Golfbanens udformning**
1. Det er turneringskomitéen, der bestemmer, hvordan golfbanen skal udformes. Komitéen opfordres til at sørge for passende teesteder for hvert hul til spillere i Special Olympics og at følge disse retningslinier i udformningen:
    - a. Undgå slag, der kræver, at golfspilleren skal gå mere end 47 m (50 yards) over bunkers eller andre forhindringer nogetsteds på golfbanen.
    - b. Lav huller, der ikke overstiger følgende mål:  
  
Par 3.140 m (150 yards)  
Par 4.326 m (350 yards)



Gældende fra 2. januar 2006

Par 5.419 m (475 yards)

2. Turneringskomitéen bør definere teesteder for kvinder.

#### h. Registrering og klassificering

1. Hver spiller skal registrere sig ved at indlevere sine seks seneste scorerer over ni huller.
2. Sammen med scorerne skal spilleren angive par for hver af de baner, hvor scorerne er opnået.
3. Alle scorerer skal være godkendte med en underskrift fra en professionel golfspiller, en klubsekretær eller en golfklubdirektør.
4. Hvis der ikke er mulighed for at spille en klassificeringsrunde kan turneringskomitéen bruge disse scorerer til at fastlægge klassificeringer til turneringsspil.
5. Hvis der er mulighed for at gennemføre en klassificeringsrunde, er det turneringskomitéen, som bestemmer den endelige klassificering på grundlag af de informationer, den har til rådighed.

#### i. Udstyr

1. Hver spiller er ansvarlig for at medbringe sit eget udstyr bestående af:
  - a. Et sæt køller (Et sæt køller skal minimum indeholde, en kølle, et jern og en putter).
  - b. En golfbag
  - c. Golfbolde, markeringsmærke
  - d. Værktøj til at reparere nedslagshuller med (Pitch fork)
2. Beslutningen om at tilbyde brugen af eldrevne golfvogne er overladt til den turneringskomité, som leder den enkelte turnering. I enhver international konkurrence forventes det, at idrætsudøverne selv går. Man har dog til World Games lov til at få prøvet en anmodning om at bruge en eldreven golfvogn, hvis man præsenterer World Games komitéen for en lægeerklæring.

## 6. Niveau 5 - Individuel slagspilskonkurrence (18 huller)

### a. Formål med dette spileniveau

1. Dette niveau er lavet med det formål at imødekomme behovene hos de golfspillere i Special Olympics, som ønsker at spille individuelt i en turnering, hvor den fastsatte runde er på 18 huller.
2. Dette niveau vil udfordre golfspilleren på en golfbane med få eller ingen tillempelser.
3. Spilleren skal være i stand til at spille alene og at gå hele runden, som er på 18 huller.

### b. Spilleform

1. Spilleformen er slagspilskonkurrence.

### c. Pointtælling

1. Hvis der er slået 10 slag, uden at bolden er gået i hul, skal spilleren notere en score på 10x og fortsætte til næste hul.
2. At skrive points på scorekortet: Spillerne skal undervises i, hvordan man skriver points på scorekortet og skal, når det er muligt, fungere som pointtæller for en medspiller. Turneringskomitéen kan også udvælge en frivillig eller en caddie, der skal fungere som pointtæller. Spillerne er ansvarlige for at tjekke deres egen score og underskrive deres scorekort.

### d. Uafgjorte matcher

1. Hvis to hold har lige mange points på førstepladsen, når spillet er afsluttet, skal matchen afgøres på følgende måde:
  - a. Af de spillere, som deler førstepladsen, skal den spiller, som har færrest 10x scorere, erklæres som vinder.
  - b. Hvis en omkamp ikke er mulig, anbefales det at sammenligne scorekortene. Der er mange forskellige

Gældende fra 2. januar 2006

måder at sammenligne kortene, og de kan findes i USGA og R & A Golfreglerne under tillæg 1, afsnit C: Turneringspropositioner – Afgørelse ved lige resultater. Vær opmærksom på, at den metode, som man anvender til at afgøre den uafgjorte match, skal fremgå af konkurrencebetingelserne, før turneringen starter.

2. Alle andre uafgjorte matcher forbliver uafgjorte, og alle spillere får samme præmie.

e. **Fastsat runde**

1. En fastsat runde skal bestå af 18 huller.
2. Alt efter, hvad turneringskomitéen bestemmer, kan et mesterskab blive afgjort over en, to, tre eller fire runder.

f. **Valg af spillested**

1. Turneringskomitéen afgør, hvilken bane, der skal spilles på.
2. Komitéen bør overveje banens sværhedsgrad, samt hvilken indflydelse sværhedsgraden vil få på turneringens gennemførelse.

g. **Golfbanens udformning**

1. Det er turneringskomitéen, der bestemmer, hvordan golfbanen skal udformes. Komitéen opfordres til at sørge for passende teesteder for hvert hul til spillere i Special Olympics og at følge disse retningslinier i udformningen:
  - a. Undgå slag, der kræver, at golfspilleren skal gå mere end 140 m (150 yards) over bunkers eller andre forhindringer.
  - b. Hullerne kan spilles fra eksisterende teesteder, som ikke overstiger følgende mål:  
Par 3.165 m (175 yards)  
Par 4.372 m (400 yards)  
Par 5.490 m (525 yards)

Gældende fra 2. januar 2006

2. Turneringskomitéen bør definere teesteder for kvinder.

#### **h. Registrering og klassificering**

1. Hver spiller skal registrere sig ved at indlevere sine seks seneste scorerer over 18 huller.
2. Sammen med scorerne skal spilleren angive par for hver af de baner, hvor scorerne er opnået.
3. Alle scorerer skal være godkendte med en underskrift fra en professionel golfspiller, en klubsekretær eller en golfklubdirektør.
4. Hvis der ikke er mulighed for at spille en klassificeringsrunde kan turneringskomitéen bruge disse scorerer til at fastlægge klassificeringer til turneringsspil.
5. Hvis der er mulighed for at gennemføre en klassificeringsrunde, er det turneringskomitéen, som bestemmer den endelige klassificering på grundlag af de informationer, den har til rådighed.

#### **i. Udstyr**

1. Hver spiller er ansvarlig for at medbringe sit eget udstyr bestående af:
  - a. Et sæt køller (Et sæt køller skal minimum indeholde, en kølle, et jern og en putter).
  - b. En golfbag
  - c. Golfbolde og markeringsmærke
  - d. Værktøj til at reparere nedslagshuller med (Pitch fork).
2. Beslutningen om at tilbyde brugen af golfvogne er overladt til den turneringskomité, som leder den enkelte turnering. I enhver international konkurrence forventes det, at idrætsudøverne selv går. Man har dog til World Games lov til at få prøvet en anmodning om at bruge en golfvogn, hvis man præsenterer World Games komitéen for en lægeerklæring.

